

QuBe

A product by
Rancilio Group

QuBe

KVALITET OG BEDSTE YDEEVNE

The logo for EGRO, featuring a red upward-pointing chevron above the word "EGRO" in white, bold, uppercase letters.

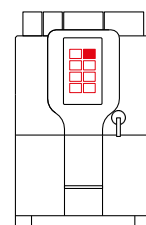
EGRO

KVALITET OG BEDSTE YDEEVNE

QuBe er en fuldautomatisk kaffemaskine, der er ideel til hotel- og restaurationsbranchen samt Office Coffee Service (OCS)-sektoren.

Den er perfekt til lokaler, kontorer og kaffestationer med et lavt dagligt forbrug, men som stadig ønsker en varieret kaffemenu.

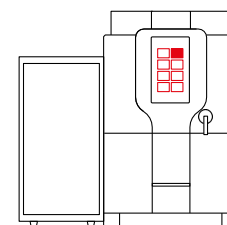
Nem at bruge og vedligeholde, pålidelig, praktisk og kompakt – takket være de indbyggede beholdere til kaffebønner og pulverprodukter er QuBe den ideelle løsning til hurtigt at tilberede drikke med kaffe, frisk mælk og opløselige produkter.



QuBe PURE COFFEE

x80

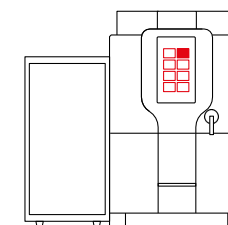
KOPPER PR:
DAG



QuBe QUICK MILK

x100

KOPPER PR:
DAG



QuBe PRO MILK

x120

KOPPER PR:
DAG

HIGHLIGHTS



QuBe Pro Milk 2G+1S

1 KAFFE OG PULVER PRODUKTER

Indbyggede beholdere
1 eller 2 indbyggede beholdere til kaffebønner og op til 2 indbyggede pulverbeholdere til opløselige produkter.

2 MÆLK

Friskmælk baserede drikke
Med mælkesystemerne og eksterne køleskabe kan du udvide din kaffemenu og automatisk tilberede et bredt udvalg af drikke baseret på frisk mælk.

3 INTERFACE

7" Touchscreen
Vælg din drik med et enkelt tryk, og navigér gennem menuen for at tilpasse dine opskrifter.

4 DESIGN

Kompakt, støjsvag og praktisk
QuBe er den ideelle løsning til virksomheder, der har brug for en praktisk kaffemaskine, som ikke optager meget plads og kører lydsvagt under drift.

5 RENGØRING OG VEDLIGEHOLDELSE

Nem at bruge og vedligeholde. Et enkelt tryk for at brygge kaffe, et andet tryk for at åbne frontpanelet og få adgang til de interne komponenter – og kun få minutter for at gennemføre en rengøringscyklus

6 KONFIGURATION

Designed to satisfy every need
3 versions with 8 different configurations and MDB protocol for external payment systems.

KAFFE, VAND, OG PULVER PRODUKTER

JUSTERBAR BRYGGEKAMMER

Juster kapaciteten i bryggekammeret (9-16 g) for at tilberede enhver drik med den rette mængde malet kaffe.

9-16 g

Bryggekammer

VARMT VAND

Varmt vand til te og infusioner dispenseres fra vandhanen på højre side af maskinen. Mængden af vand kan justeres via touchskærmen.

Ø44 mm

KONISKE
STÅLKVÆRNE

0.6 l

KAFFE BOILER

INDBYGGEDE BEHOLDERE *

QuBe kan konfigureres med 1 eller 2 indbyggede beholdere til kaffebønner og 1 eller 2 indbyggede beholdere til pulverprodukter.

Til pulverprodukter,
tilgængelige i forskellige
kapaciteter.

0.6 kg

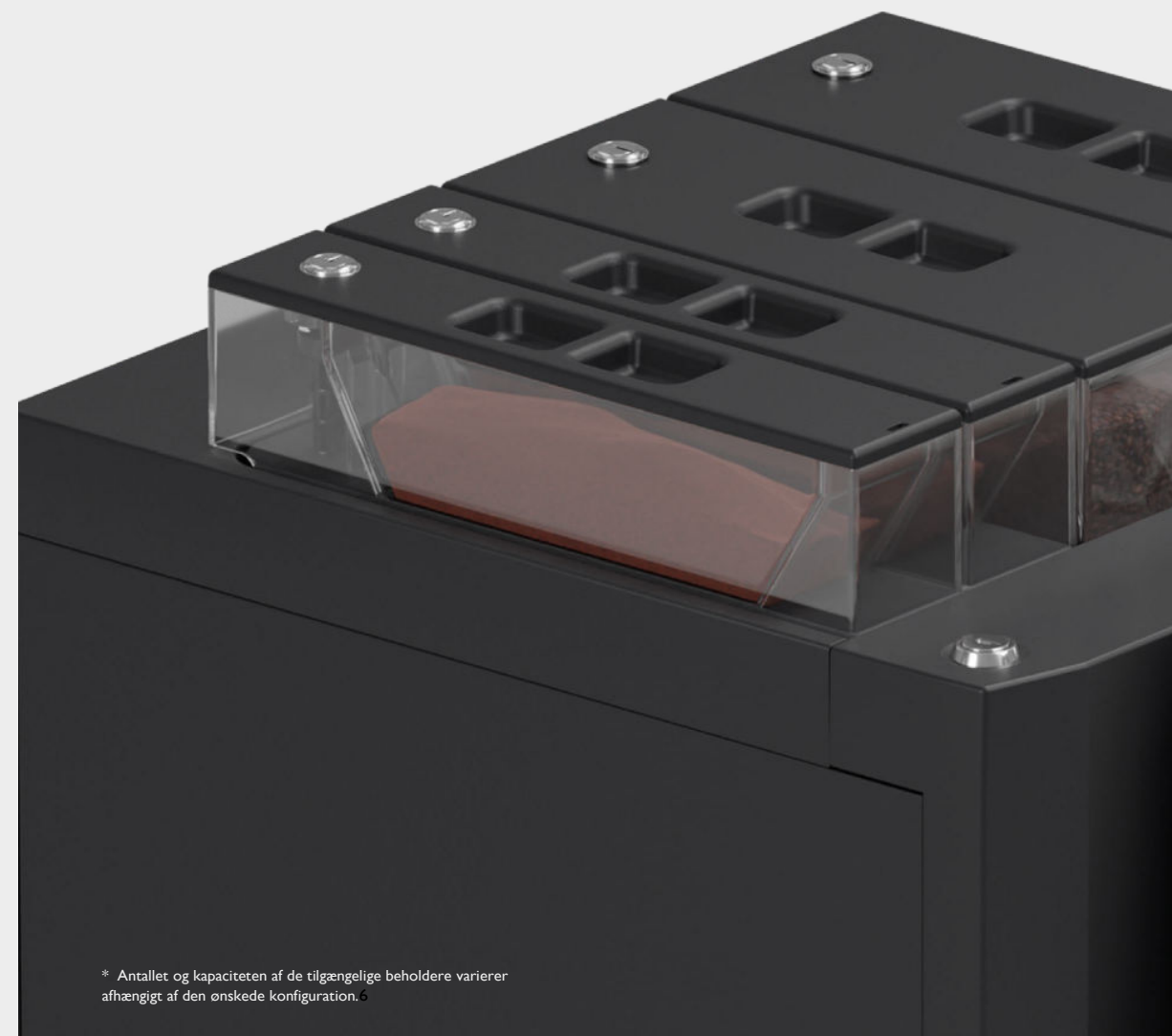
KAFFEBØNNEBEHOLDER

1.5 l

STOR
PULVERBEHOLDER

0.7 l

2 SMÅ PULVERBEHOLDER



* Antallet og kapaciteten af de tilgængelige beholdere varierer afhængigt af den ønskede konfiguration.

MÆLK

MÆLKE SYSTEM

QuBe tilbyder to forskellige systemer til automatisk tilberedning af drikke med frisk mælk: Quick Milk og Pro Milk. Find den løsning, der passer bedst til dine behov.



PRO MILK

Gearpumpe placeret inde i hovedenheden
Pro Milk er det rette valg for virksomheder, der ønsker at tilbyde deres kunder et bredt udvalg af drikke med varm eller kold mælk samt varm mælkeskum.
Med Pro Milk kan du justere mælkens temperatur, skumniveauet og skumets konsistens for hver drik. Det anbefales til virksomheder med en daglig produktion på op til 120 kopper.

MK4 KØLSKAB

Perfekt designet til steder med begrænset bordplads og en præference for drikkevarer med frisk mælk. Den **MK4 kompakte 4,5-liters køleskab** er en praktisk løsning med en enkelt aftagelig mælkebeholder. Dette køleskab er nemt at installere og giver dig mulighed for at justere temperaturen uden besvær via det praktiske mini-display på forsiden.

QUICK MILK

Venturi-system

Quick Milk er det rette valg for virksomheder, der ikke behøver at håndtere en stor arbejdsbyrde (op til 100 kopper om dagen) og gerne vil tilbyde deres kunder en menu med de klassiske kaffedrikke, såsom cappuccino og latte macchiato. Quick Milk er et intuitivt mælkeskumssystem, der er nemt at bruge og vedligeholde.



INTERFACE

7" TOUCHSCREEN

Touchscreen-grænsefladen er enkel og intuitiv. Du kan tilpasse drikkevarerne i menuen, justere maskinens indstillinger og få adgang til forskellige sider for at tjekke advarsler, alarmer og tællere.

27 PROGRAMMERBARE DRIKKEVARER

Tilpas alle drikkeopskrifter ved at vælge ingredienser samt justere dosering og kapaciteten i bryggekommeret.

2 ADGANGS NIVEAUER

Det er muligt at begrænse adgangen til visse funktioner i menuen ved at opsætte to forskellige adgangskoder – én til **Manager** og én til **Tekniker**.

x12

Menu på 12 sprog

(Engelsk, Tysk, Italiensk, Fransk, Spansk, Portugisisk, Forenklet Kinesisk, Traditionel Kinesisk, Koreansk, Japansk, Thai og Russisk)



AUTO ON-OFF

I den tekniske menu kan du indstille tidspunkter for, hvornår maskinen automatisk skal tænde og slukke for hver ugedag.

MDB PROTOKOL

QuBe kan tilsluttes alle eksterne betalingssystemer, der er kompatible med MDB-kommunikationsprotokollen.

ENERGIBESPARELSE

Ved at aktivere **standby-tilstand** efter en vis periode med inaktivitet kan du sænke kedeltemperaturen og dermed spare energi, når maskinen ikke er i brug.



DESIGN

PLADSBESPARENDE DESIGN

Dens kompakte dimensioner gør **QuBe** perfekt egnet til alle små og mellemstore lokationer.

DESIGNET TIL IKKE AT FORSTYRRE

Optimeret ned til sidste decibel – **QuBe** er en lydsvag kaffemaskine, ideel til kaffehjørnet på kontoret.



KOPHOLDER

Den vipbare kopholder gør det nemt at arbejde med både espresso og ekstra store takeaway-kopper.

VANDTILSLUTNING ELLER INDBYGGET TANK

Under installationen kan **QuBe** tilsluttes enten vandforsyningen eller den indbyggede **4-liters vandtank**. Med **Jolly-funktionen** kan du nemt skifte mellem vandforsyning og tank – og tilbage igen.

FARVE

SORT

TOUCHSCREEN RAMME

Rammen omkring touchskærmen fås i to farver

SORT

GRÅ



RENGØRING OG VEDLIGEHOJDELSE



QuBe Pro Milk 2G

+ CLEANING

RENGØRINGS CYKLUSSE

Operatøren kan starte enten en **fuld rengøringscyklus** for alle kredsløb (**All in One**) eller individuelle cyklusser ved at følge instruktionerne på touchskærmen.

14 minutter

ALL IN ONE

+ MAINTENANCE

RUTINEMÆSSIG VEDLIGEHOJDELSE

Åbn frontpanelet for direkte adgang til de primære interne komponenter. Du kan fjerne dem for almindelig vedligeholdelse uden brug af værktøj.

KAGEKNUSER

Kageknuseren reducerer volumen af det brugte kaffegrums i skuffen for at forbedre beholderens kapacitet og mindske antallet af tømninger.

MANUEL RENGØRING

Dispensergruppen, mixeren, beholderne, mælkeenheden, vandtanken og kaffegrumsbeholderen kan alle fjernes fra hovedenheden og adskilles for manuel rengøring.

SIKRING AF DATA

Menusiderne giver adgang til backupfunktionen, hvor du kan indlæse eller gemme en konfiguration af maskinen på et Micro SD-kort eller en USB-flashdrive.

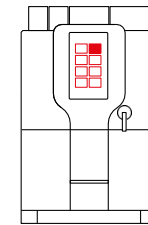
75 Doser

KAFFEGRUMSBEHOLDERENS KAPACITET

CONFIGURATIONS

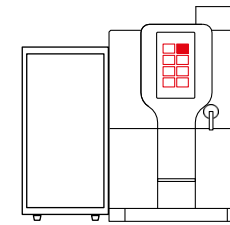
QuBe is available in 3 versions (8 different configurations)

QuBe PURE COFFEE

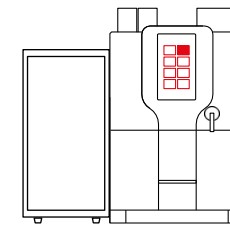


2 kværne +
2 pulver (2G+2S)

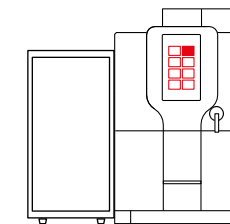
QuBe QUICK MILK



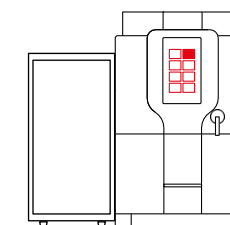
1 kværn (1G)



1 kværn +
2 pulver (1G+2S)

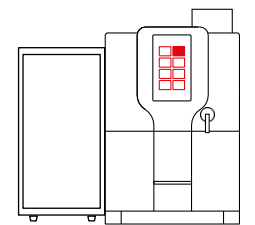


2 kværne (2G)

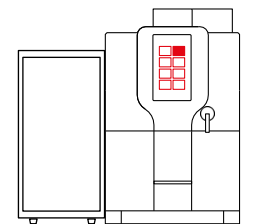


2 kværne +
1 pulver (2G+1S)

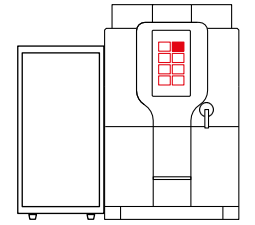
QuBe PRO MILK



1 kværn (1G)



2 kværne (2G)



2 kværne +
1 pulver (2G+1S)



FEATURES

QuBe PURE COFFEE + QuBe QUICK MILK + QuBe PRO MILK

	PURE COFFEE (2G+2S)	QUICK MILK (1G)	QUICK MILK (1G+2S)	QUICK MILK (2G)	QUICK MILK (2G+1S)	PRO MILK (1G)	PRO MILK (2G)	PRO MILK (2G+1S)
INTERFACE								
7" Touchscreen	●	●	●	●	●	●	●	●
KAFFE								
Kværn	●	●	●	●	●	●	●	●
Sekundær kværn	●	—	—	●	●	●	—	●
9-16 g bryggeenhed	●	●	●	●	●	●	●	●
Bypass enkelt kop (til 1 kop Americano)	●	●	●	●	●	●	●	●
VARMT VAND								
Udløb for varmt vand på højre side	●	●	●	●	●	●	●	●
PULVER PRODUKTER								
Indbygget pulverbeholder	●	—	●	—	●	—	—	●
Sekundær indbygget pulverbeholder	●	—	●	—	—	—	—	—
MÆLKE SYSTEM								
Quick Milk	—	●	●	●	●	—	—	—
Pro Milk	—	—	—	—	—	●	●	●
Frisk mælks drikke	—	●	●	●	●	●	●	●
KØLESKAB								
MK4 Køleskab	—	●	●	●	●	●	●	●
EKSTRA OPTIONER								
Låse parke	●	●	●	●	●	●	●	●
MDB Protokol	●	●	●	●	●	●	●	●
Connect (telemetry system)	●	●	●	●	●	●	●	●

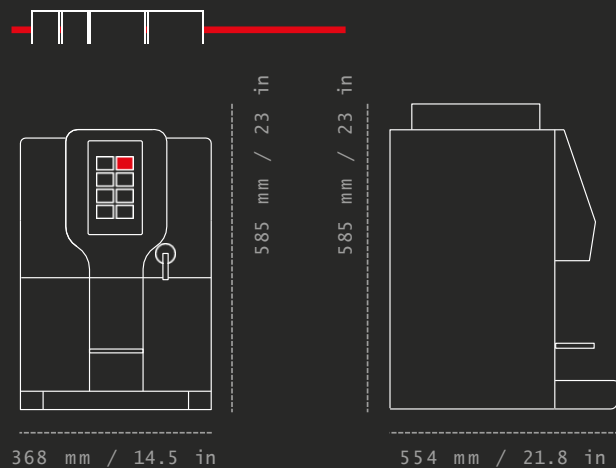
Standard ● Valgfri ● Ikke tilgængelig —

G= Kaffekværne S= Pulvere (Opløselige produkter)

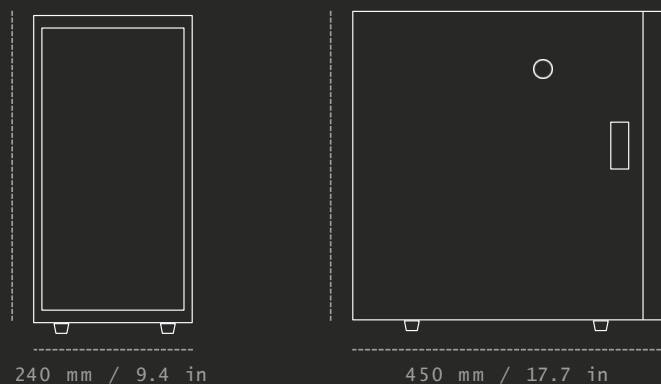


QuBe: TEKNISKE DATA

HOVEDENHEDENS MÅL



MK4 KØLESKABETS MÅL



HOVEDENHEDENS

W x D x H

368 x 554 x 585 mm
14.5 x 21.8 x 23 in

VÆGT PURE COFFEE

25 kg / 55.11 lb

VÆGT QUICK MILK / PRO MILK

27 kg / 59.52 lb

KAFFE BOILER

0,6 l

THERMOBLOCK

Øjeblikkelig damp til opvarmning af mælk (kun med Quick Milk, Pro Milk)

KAFFEBØNNEBEHOLDER

0,6 kg

PULVERBEHOLDER

Små 0,7 l (2S)

Stor 1,5 l (1S)

STRØMFORSYNING

100-110V 50-60 Hz (1.4 kW)

220-240V 50-60 Hz (1.7 kW)

VANDFORSYNING

Tilslutning til vandedning og indbygget 4-liters vandtank

STØJNIVEAU UNDER BRUG

<70 db

ANBEFALET DAGLIG KAPACITET *

MK4 KØLESKAB

W x D x H

240 x 450 x 475 mm
9.4 x 17.7 x 18.7 in

WEIGHT

9 kg / 19.8 lb

POWER SUPPLY

220-240 V~, 50-60 Hz, 0.5 A

MILK CONTAINER CAPACITY

4.5 l / 1.19 gal US

COLOUR

● BLACK

QuBe PURE COFFEE

x80

KOPPER
PR: DAG

QuBe QUICK MILK

x100

KOPPER
PR: DAG

QuBe PRO MILK

x120

KOPPER
PR: DAG

*For mere information om leveringskapacitet og energiforbrug for Egro kaffemaskiner, besøg venligst: <https://www.grosskuechen.cert.hki-online.de/en>



egrocoffee.com



by



urbancoffee.dk